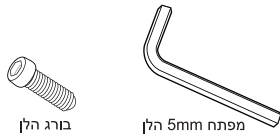
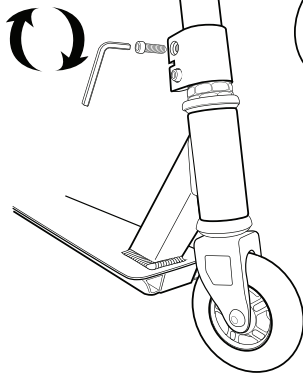


297X210MM

הוראות הרכבה קורקינט קפיצות

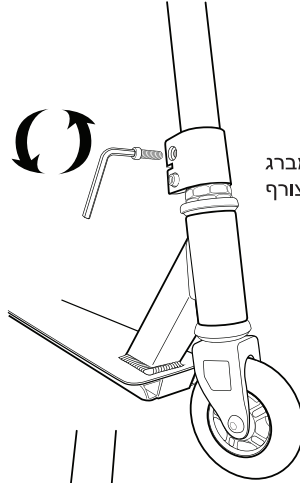


5 החזר את ברגי הידוק, וודא כי הכידון והגלגל הקדמי מיושרים, הדק את הברגים באמצעות מפתח "הלן" המצורף לערכה.



ANONIMA
Brands for kids

תוצרת סין סוג' א'
יבואן אנונימה סחר בע"מ
ההגנה 58, אור יהודה, 60200
ח.פ. 511964868



3 הסר את ברגי הידוק בעזרת מברג מסוג "הלן" המצורף לערכה



2 וודא שהגלגל הקדמי מסתובב חופשי בזמן שבורג הנעילה מהודק היטב



4 דחוף והדק את הכידון על גוף הקורקינט והכנס לתוך בורג נעילת הכידון

קרא את ההוראות בקפידה לפני השימוש במוצר

- 1 לפני השימוש בדקו את הברגים, הגלגלים והידיות להימצאות פגמים כלשהם.
- 2 מכשיר זה מיועד לרכיבה עדינה. אין לשנות את המכשיר בצורה כלשהי.
- 3 עליכם לחבוש קסדת מגן, מגני ברכיים ומרפקים בכל פעם שאתם רוכבים על המכשיר. אין לנעול נעליים עם עקבים גבוהים או נעליים עם עקבים חלקים. המנעו מלענוד אוזניות או משקפיים. יש לוודא כי כל מכלולי הנעילה מאובטחים כנדרש.
- 4 אין לרכב בדרכים שקיימת בהם תנועת כלי רכב, הולכי רגל או משטחים לא ישרים.
- 5 הבלם שבמכשיר יספק לכם הגנה מוגבלת במשטחים משופעים, ולכן עליכם להשיג על מהירותכם ולהקפיד על מרחק בלימה מתאים. אם תקטינו את מהירותכם בקצב גבוה מדי, אתם עלולים ליפול מהמכשיר.
- 6 אחזו היטב בשתי הידיות בזמן הרכיבה. הקטינו את מהירותכם במהלך סיבוב או במהלך רכיבה שאינה בקו ישר מכיוון שאתם עלולים ליפול או לאבד שיווי משקל.
- 7 מגבלת המשקל לשימוש במכשיר זה הינה 50 ק"ג או פחות.
- 8 שימו לב במיוחד להולכי רגל ולמשתמשים אחרים בדרך. יש לשים לב כי קיימות סכנות לשימוש במוצר בדרך בינעירונית.
- 9 אין להשתמש במכשיר באם שיתם אלכוהול, או אם נטלתם תרופות או אם נטלתם סמים אסורים כלשהם.
- 10 מכשיר זה מתאים להנאה בלבד. עליכם להתאים את מהירות הרכיבה ליכולתכם אל תעריכו את כישוריכם יתר על המידה. אם אינכם בטוחים לגבי כישוריכם אל תשתמשו במכשיר.
- 11 בעת הפתיחה/קיפול יש לוודא כי האצבעות נמצאות מחוץ למנגנון.

תחזוקה וטיפול

- 1 בדקו את הברגים לעיתים קרובות למניעת כשל שלהם.
- 2 לניקוי המכשיר השתמשו בתכשירי ניקוי טבעיים על מנת להסיר ממנו לכלוך. אל תשתמשו במוצרי ניקוי תעשייתיים.
- 3 מקמו את המכשיר באזור מאוורר היטב, הרחק מאור שמש ומלחות על מנת למנוע דהייט צבעי המכשיר וחלודה.