

297X210MM

הוראות הרכבה קורקינט גלגלים גדולים

מפתחות הלן
(כלול)



מנגנון פתיחה
שחרור קיפול כידון

משטח
מעצור

כידון

ידיות

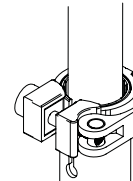
שחרור מהיר

מזלג קדמי

4 הנחי רגל על המשטח תוך כדי הרמת הכידון ושחרר/י את מנגנון הנעילה למקומו למצב נעילה. הדק/י את בורג הנעילה לסגירה טובה של המנגנון. וודא/י שהמנגנון נעול היטב לפני הרכיבה.

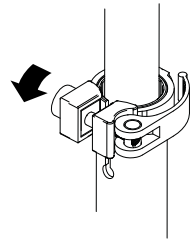
5 על מנת לקפל את ידית הכידון. שחרר/י את מנגנון הנעילה. הרם/י את ידית הנעילה תוך כדי קיפול ידית הכידון למטה עד לנעילת מנגנון הנעילה. אזהרה – בעת קיפול / פתיחה יש לוודא שהאצבעות נמצאות מחוץ למנגנון.

1



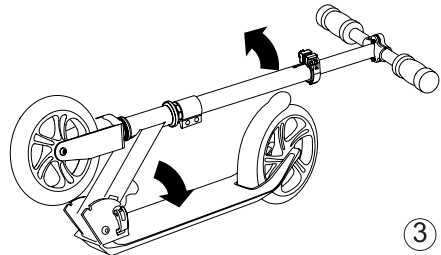
על מנת לכוון את גובה הכידון שחרר/י את נעילת מנגנון השחרור המהיר, משוך/י את הכידון למעלה או למטה לגובה המתאים. הדק/י את נעילת מנגנון השחרור המהיר חזרה. וודא/י כי המנגנון מוהדק ונעול היטב.

2



ניתן לכוון את הידוק מנגנון השחרור המהיר ע"י הידוק הבורג. הזהר/י לא להדק יתר על המידה. יש לאפשר תמיד פתיחה של הנעילה באופן ידני על מנת לאפשר כיוון של הכידון בשעת הצורך ללא כלים.

3



על מנת לאפשר פתיחה של הכידון משוך/י את מנוף הנעילה התחתון הנמצא בתחתית הכידון תוך כדי הרמת הכידון למעלה.

קראו את ההוראות בקפידה לפני השימוש במוצר

1. לפני השימוש בדקו את הברגים, הגלגלים והידיות להימצאות פגמים כלשהם.
2. מכשיר זה מיועד לרכיבה עדינה. אין לשנות את המכשיר בצורה כלשהי.
3. עליכם לחבוש קסדת מגן, מגני ברכיים ומרפקים בכל פעם שאתם רוכבים על המכשיר. אין לנעול נעליים עם עקבים גבוהים או נעליים עם עקבים חלקים. המנוע מלענד אוזניות או משקפיים. יש לוודא כי כל מכלולי הנעילה מאובטחים כנדרש.
4. אין לרכב בדרכים שקיימת בהם תנועת כלי רכב, הולכי רגל או משטחים לא ישרים.
5. הבלם שבמכשיר יספק לכם הגנה מוגבלת במשטחים משופעים, ולכן עליכם להשיח על מהירותכם ולהקפיד על מרחק בלימה מתאים. אם תקטינו את מהירותכם בקצב גבוה מדי, אתם עלולים ליפול מהמכשיר.
6. אחזו היטב בשתי הידיות בזמן הרכיבה. הקטינו את מהירותכם במהלך סיבוב או במהלך רכיבה שאינה בקו ישר מכיוון שאתם עלולים ליפול או לאבד שיווי משקל.
7. מגבלת המשקל לשימוש במכשיר זה הינה 50 ק"ג או פחות.
8. שימו לב במיוחד להולכי רגל ולמשתמשים אחרים בדרכך. יש לשים לב כי קיימות סכנות לשימוש במוצר בדרך בינעירונית.
9. אין להשתמש במכשיר באם שיתם אלכוהול, או אם נטלתם תרופות או אם נטלתם סמים אסורים כלשהם.
10. מכשיר זה מתאים להנאה בלבד. עליכם להתאים את מהירות הרכיבה ליכולתכם אל תערינו את כישורכם יתר על המידה. אם אינכם בטוחים לגבי כישורכם אל תשתמשו במכשיר.
11. בעת הפתיחה/קיפול יש לוודא כי האצבעות נמצאות מחוץ למנגנון.

תחזוקה וטיפול

1. בדקו את הברגים לעיתים קרובות למניעת כשל שלהם.
2. לניקוי המכשיר השתמשו בתכשירי ניקוי טבעיים על מנת להסיר ממנו ליכלוך. אל תשתמשו במוצרי ניקוי תעשייתיים.
3. מקמו את המכשיר באזור מאוורר היטב, הרחק מאור שמש ומלחות על מנת למנוע דהייט צבעי המכשיר וחלודה.

ANONIMA
Brands for kids

תוצרת סין סוג' א'
יבואן אנונימה סחר בע"מ
ההגנה 58, אור יהודה, 60200
ח.פ. 511964868